

## MOSAICOS PISCINA / DUCHA

### COLECCIÓN OPALO

\*Mosaico artesanal con mezcla de materiales en vidrio con efecto tipo multicolor en gama de azules, grises y blancos que se unen para brindar un propósito natural, en el que se resalta la composición vidrio brillante. Formato recto que ofrece versatilidad para instalar en áreas planas e irregulares pues permite modularse.

\*Este producto está elaborado con materiales sensibles a ser rayados por elementos de limpieza fuertes y/o abrasivos. La variación de tono, espesor, borde irregulares y tamaño son inherente al proceso de fabricación del mosaico.

\*Para su instalación puede preguntar a su asesor sobre nuestro PEGANTTO ATTMOSEFERAS en tonos claros.



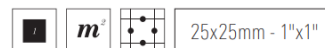
**NOTA:** La fotografía del ambiente es ilustrativa, algunos atributos de color y textura pueden variar de acuerdo con la resolución de su pantalla y diferir de la realidad.


#### CARACTERÍSTICAS DEL PRODUCTO


<b>Referencias:</b>	OX2525OPIRAZ18 OX2525OPIRGR18 OX2525OPIRAZ17 OX2525OGRP9 OX2525OBLP8
<b>Colección:</b>	Opalo.
<b>Formato:</b>	31.0 x 46.7 cm.
<b>Color y diseño:</b>	Colores fríos, azules, grises, blancos
<b>Acabado:</b>	Brillante.
<b>Soporte:</b>	Malla.
<b>Forma:</b>	Cuadrada.
<b>Material:</b>	Vidrio.
<b>Área de uso:</b>	Revestimiento Interior Revestimiento Exterior Revestimiento Duchas / Piscinas.
<b>Origen:</b>	España
<b>Garantía:</b>	1 año
<b>Servicio de armado:</b>	Nuestros productos de mosaicos vienen debidamente empacados, requieren instalación no incluido en el precio de venta.

#### LIMPIEZA Y MANTENIMIENTO

- Para su limpieza cotidiana, limpie con un paño suave humedecido con agua y jabón neutro. No use esponjas o cepillos.
- Utilice un compuesto de limpieza no abrasivo recomendado tanto para mosaico como para cerámica.
- No utilice derivados del petróleo (ACPM, gasolina).



 Productos ecológicos / sostenibles

 98% vidrio reciclado



OPALO TURQUEZA	OPAQLO IRIDISCENT GREY	OPALO IRIDISCENT BLUE	OPALO GRIS.	OPALO BLANCO
				
OX2525OPIRAZ18	OX2525OPIRGR18	OX2525OPIRAZ17	OX2525OGRP9	OX2525OBLP8

## RECOMENDACIONES

### INSTALACIÓN:

- Si se desea instalar el mosaico en piscina, debe tener en cuenta que el relleno de juntas debe garantizarse, ya que la mala instalación de estas al exponerse a la presión de agua que genera una piscina podría despegar las piezas.
- El mosaico puede ser instalado en paredes interiores o exteriores, en zonas secas o húmedas, pero debe tener presente que cuando la superficie a instalar está impermeabilizada, está debe ser compatible con material cementoso, sobre todo en áreas húmedas.
- El mosaico no debe ser expuesto a grandes abrasiones, grandes impactos o choques térmicos o instalarse sobre superficies flexibles. Las grietas en mosaicos son muy visibles por lo que se recomienda la utilización de membranas anti-grietas cuando se instale sobre un lecho de mortero a no ser que se utilice como cenefa. Algunos sustratos pueden continuar secándose y contraerse a lo largo del tiempo y una membrana anti-grietas prevendría que traslade al mosaico la contracción o el movimiento del sustrato.
- Instalar solo sobre sustratos bien secos y estables e instalar una junta de expansión cuando haya cambios de sustrato.

### ADHESIVOS:

Para instalaciones en piscinas o sumergidas consultar con nuestra área de servicio técnico el tipo de adhesivo (**Pegantto**) si algunos pasos o materiales adicionales pueden ser requeridos.

### BENEFICIOS DE NUESTRO PEGANTTO

- Ahorra en tiempo y dinero pues se requiere solo este producto para la instalación de mosaicos, baldosas, etc.
- Listo para usar, requiere únicamente la adición de agua recomendada.
- Excelente consistencia de trabajo.
- Tiempo abierto elevado.
- Contiene aditivos tipo látex que les dan altísima adherencia, flexibilidad y resistencia a cambios térmicos, humedad, viento y calor.

### REJUNTADO:

Cuidadosamente rellenar las juntas y evitar el rallar la superficie del mosaico. Especial atención se debe tener con los materiales que contienen acabados metálicos y metales preciosos como oro. Por favor consultar la Guía de productos y áreas de aplicación y los Consejos para metales preciosos y comprobar si el mosaico elegido los contiene y seguir las instrucciones para evitar rayados y otros problemas.

### CORTES Y PERFORACIONES:

Los cortadores o perforadores diseñados para la cerámica no están indicados para el mosaico. Para cortar utilice un disco de diamante en mojado, el disco para cortar mosaico es un disco fino con diamantes más pequeños que un disco para cortar cerámica, Para perforar un agujero use una broca que esté diseñada para cristal.

**Nota especial:** Las series de 98% de vidrio reciclado están hechas con cristal molturado y fundido. Las características del cristal fundido incluyen algunos bordes irregulares y pequeñas variaciones en el tamaño. Estas características son inherentes al producto y a la producción estándar. Las variaciones en forma y aspecto tienen un pequeño impacto en la apariencia final del producto rejuntado e intensifican el aspecto natural de estas series.

