

## TINAS

## TINA BUBBLE MOJANDA BLANCA



\*Convierta su baño en un Spa en casa, contamos con tinas fabricadas en distintos materiales y tamaños que cumplen con los estándares internacionales.

\*Relájese, lea un libro y desconéctese de la rutina, mientras disfruta de un baño relajante y burbujeante.

\*Producto de instalación en cualquier sitio del baño, por su diseño se puede ubicar e instalar fácilmente. Diseñada para el uso de una persona.

\*Una gran adición a la decoración de su baño.

**NOTA:** La fotografía del producto es ilustrativa, algunos atributos de color y textura pueden variar de acuerdo con la resolución de su pantalla y diferir de la realidad.

## CARACTERÍSTICAS DEL PRODUCTO

<b>Referencia:</b>	JV1RL-MF1242
<b>Dimensiones:</b>	1700 x 800 x 580 mm.
<b>Material de fabricación:</b>	Tina: Acrílico 3.2 mm reforzado con fibra de vidrio Botones: ABS acabado cromado
<b>Peso seco:</b>	60 kg
<b>Color:</b>	Blanco
<b>Información adicional:</b>	Funciones: Burbuja de aire con panel control (no incluye baterías)
<b>Funciona con:</b>	110 V
<b>Capacidad de la bomba:</b>	100 - 120 Vac / 60 Hz / 186 W
<b>Capacidad de agua (Lts)</b>	250 máx
<b>Incluye:</b>	Conjunto de desagüe, rebosadero y desagüe tipo push
<b>No incluye:</b>	Grifería de llenado
<b>Garantía:</b>	1 año
<b>Servicio de armado:</b>	Nuestros productos vienen desarmados y empacados en su debida caja, requieren ensamble o armado no incluido en el precio de venta.

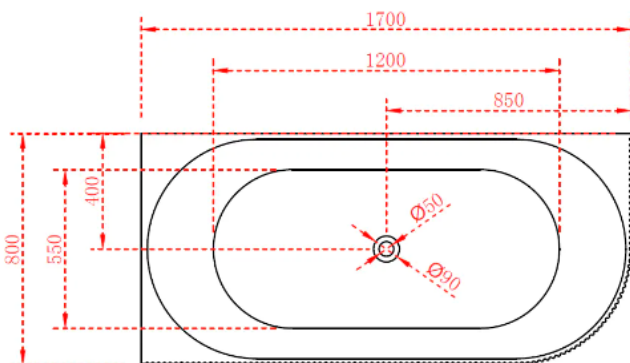
## LIMPIEZA Y MANTENIMIENTO

- Para su limpieza humedezca un paño de algodón en una solución (de agua y jabón suave), para enjuagar el producto. Después de la limpieza se debe aclarar con suficiente agua para eliminar completamente los restos de detergente. No aplique productos abrasivos, ácidos o disolventes en el mantenimiento de este producto. Ya que estos productos dañaran la superficie de su producto.
- No utilice detergentes, desinfectantes o productos de limpieza en latas de aerosol. (limpiadores químicos/detergente).
- No utilice limpiadores que contengan cloro (hipoclorito de sodio) ni ácidos para limpiar la tina, ya que pueden dañar severamente el acabado.
- En caso de realizar alguna limpieza en la rejilla del desagüe por acumulación de cabellos, simplemente retire manualmente hacia arriba el desagüe y retírelos de la rejilla.
- Evite golpear la tina con objetos pesados o herramientas contundentes, ya que estos pueden fracturar o despicar el material.

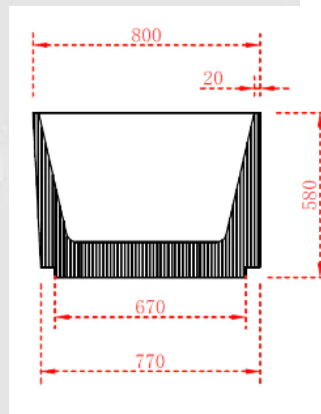
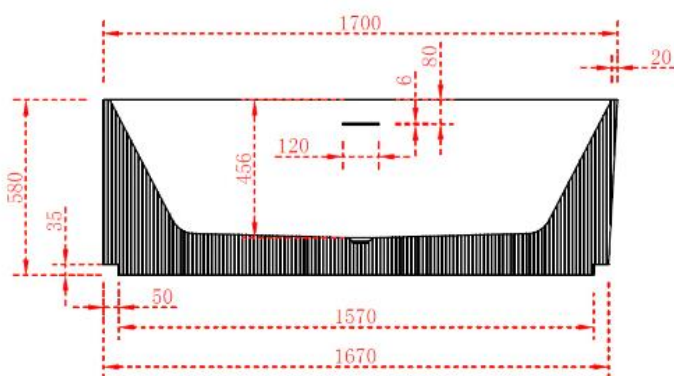


## PLANOS DEL PRODUCTO

### VISTA EN PLANTA



### ALZADO FRONTAL



Unidades de medida: mm.

**NOTA:** Estas dimensiones son nominales y pueden variar entre modelos, tolerancia de +/- 20mm